
A man in a dark suit and tie is holding a tablet. The tablet screen displays a futuristic, blue-toned interface with various data visualizations, including a world map, hexagonal patterns, and a presentation screen showing a speaker at a podium. The background is a bright blue gradient with light rays.

**Оценка эффективности
деятельности руководителей
органов местного
самоуправления, унитарных
предприятий и образовательных
организаций Курской области**

**ЦЕНТР
РЕГИОНАЛЬНОГО
РАЗВИТИЯ**

Нормативная база опроса:

- Указ Президента Российской Федерации от 28 апреля 2008 г. №607 «Об оценке эффективности деятельности органов местного самоуправления городских округов и муниципальных районов»;
- Указ Президента Российской Федерации от 7 мая 2012 г. №601 «Об основных направлениях совершенствования системы государственного управления»;
- Постановление Правительства Российской Федерации от 17.12.2012 №1317 «О мерах по реализации Указа Президента Российской Федерации от 28 апреля 2008 г. №607 «Об оценке эффективности деятельности органов местного самоуправления городских округов и муниципальных районов» «и» пункта 2 Указа Президента Российской Федерации от 7 мая 2012 г. №601 «Об основных направлениях совершенствования системы государственного управления»;
- Постановления Губернатора Курской области от 29 апреля 2013г. №190-пг «О реализации Указа Президента Российской Федерации от 28 апреля 2008 г. №607 «Об оценке эффективности деятельности органов местного самоуправления городских округов и муниципальных районов», подпункта «и» пункта 2 Указа Президента Российской Федерации от 07.05.2012г. № 601 «Об основных направлениях совершенствования системы государственного управления» и постановления Правительства Российской Федерации от 17.12.2012г. № 1317 «О мерах по реализации Указа Президента Российской Федерации от 28 апреля 2008г. № 607 «Об оценке эффективности деятельности органов местного самоуправления городских округов и муниципальных районов».



Цель исследования - выявить уровень удовлетворенности населения региона деятельностью органов местного самоуправления и оценка эффективности их деятельности в 2018 году.

Задачи :

- Изучение степени удовлетворенности населением работой органов исполнительной власти на муниципальном и региональном уровнях.
- Анализ оценочных суждений респондентов, касающихся деятельности муниципальных и региональных органов законодательной власти Курской области.
- Анализ оценочных суждений респондентов, касающихся деятельности руководителей унитарных предприятий и образовательных организаций Курской области.

Способ сбора информации

Интернет –исследование (социологическая анкета была размещена на официальном социологическом портале Курской области (соцпортал46.рф))



Срок проведения исследования

ежегодный, с января по декабрь



Выборочная совокупность респондентов

2017 год - 46694 , 2018 год - 46261



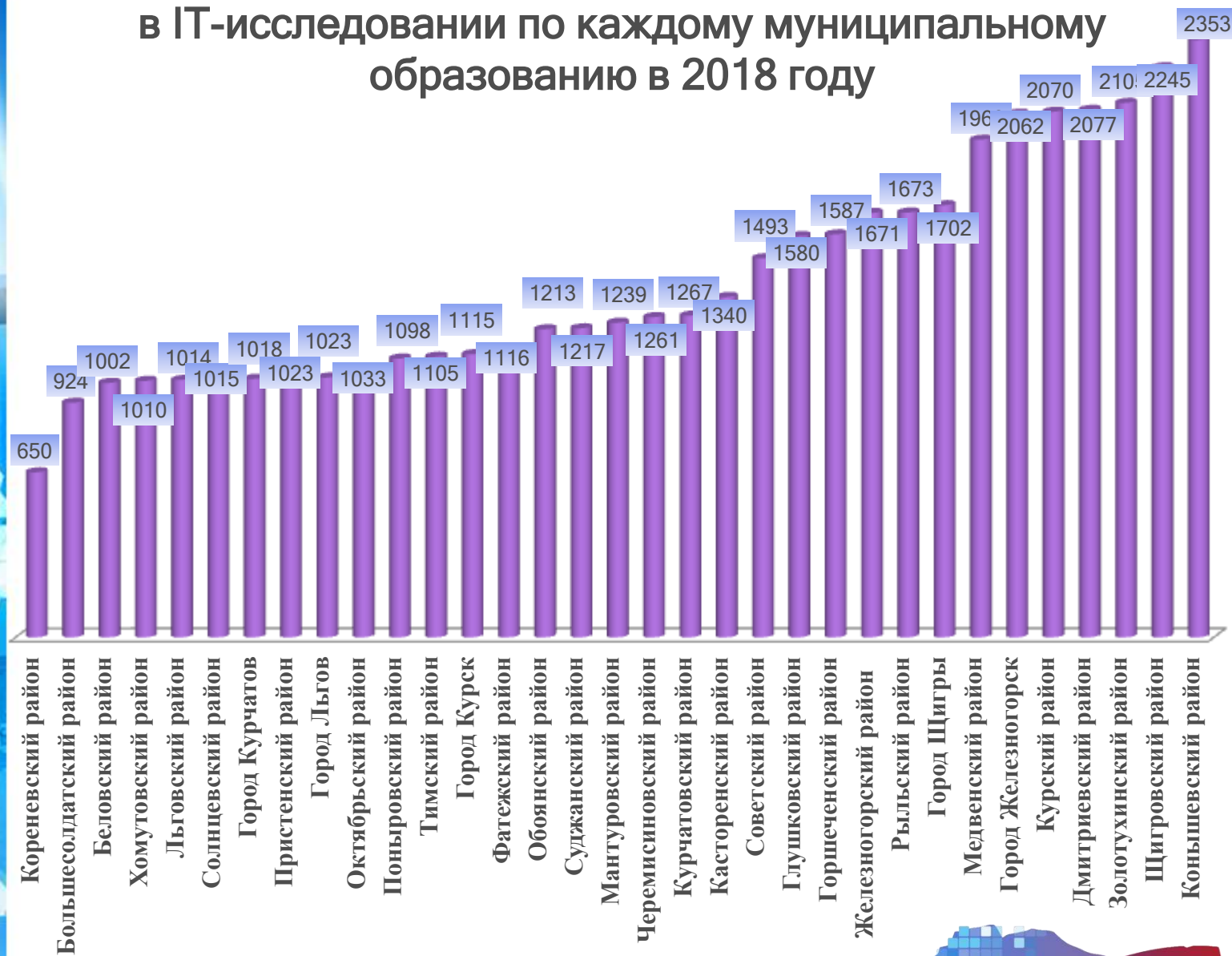
Особенность исследования

Для контроля качества исследования участвующие могли заполнить предложенную анкету посредством авторизации только через портал **госуслуг** без возможности повторного голосования

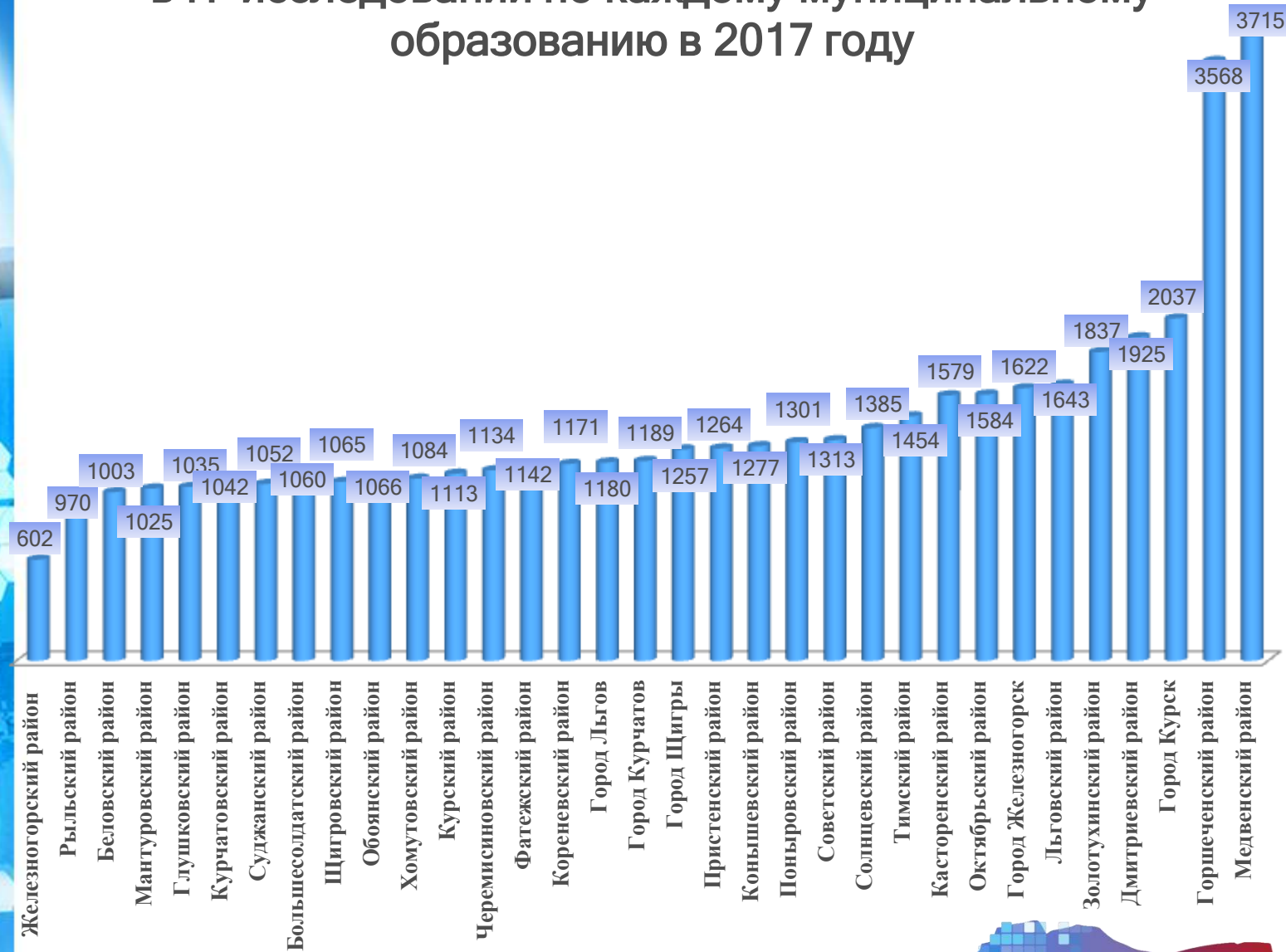
КОЛИЧЕСТВО УЧАСТНИКОВ ИССЛЕДОВАНИЯ



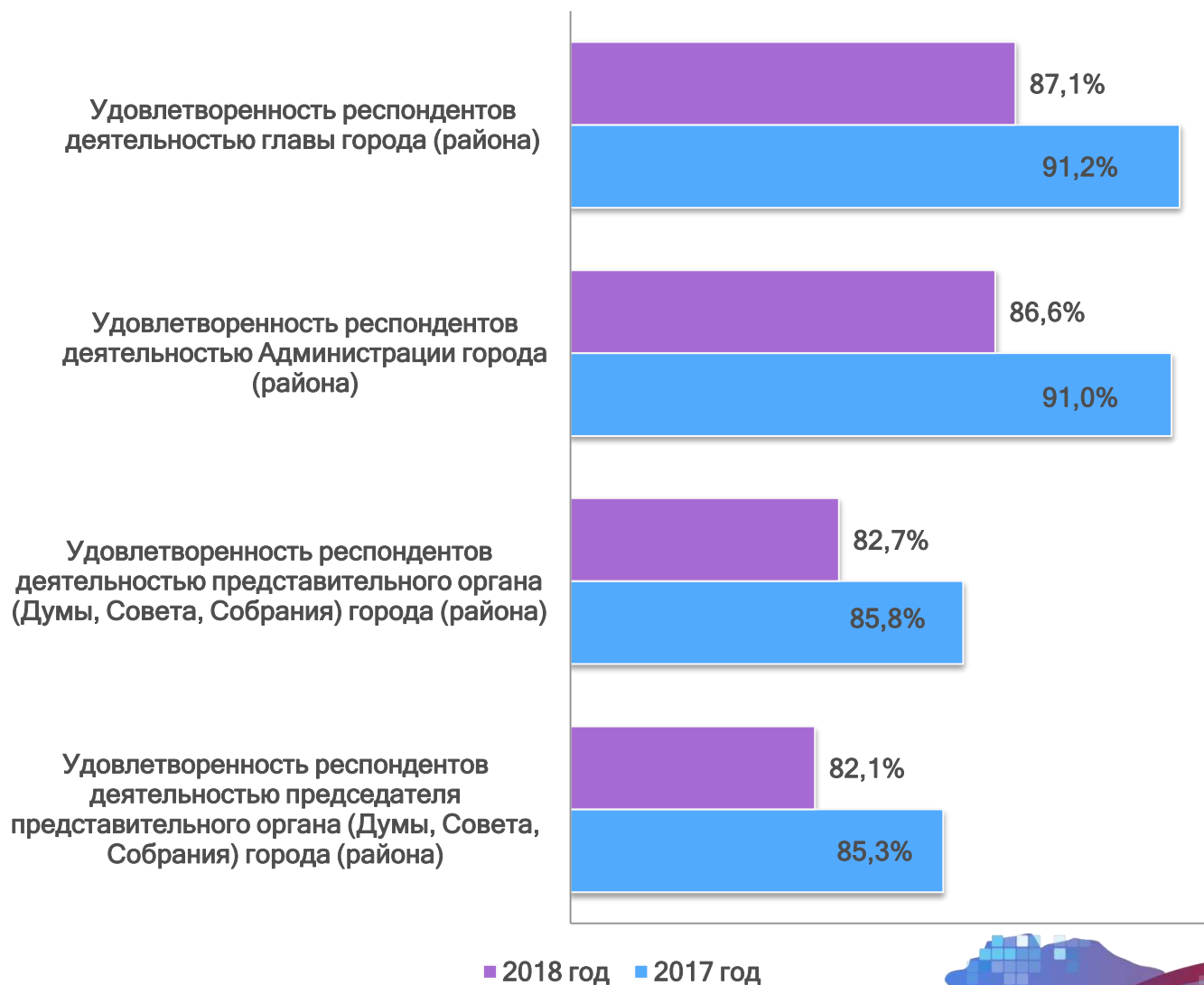
Количество респондентов, принявших участие в IT-исследовании по каждому муниципальному образованию в 2018 году



Количество респондентов, принявших участие в IT-исследовании по каждому муниципальному образованию в 2017 году





Степень удовлетворенности населения Курской области работой органов исполнительной и законодательной власти на муниципальном и региональном уровнях




Районы Курской области по степени удовлетворенности населения региона деятельностью главы города (района)




 > 90% ответов


 > 60% ответов

 > 30% ответов

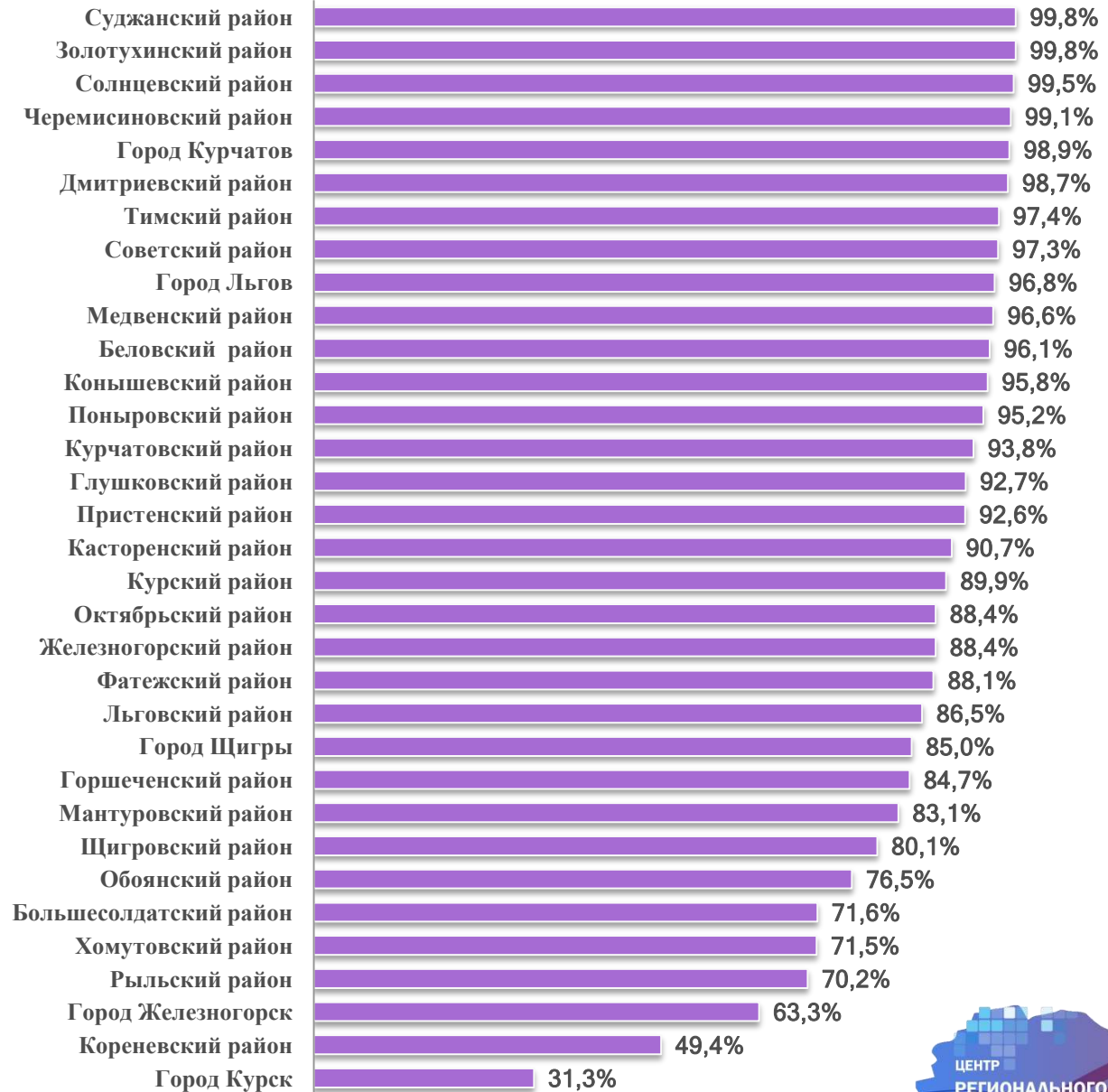
 > 80% ответов

 > 50% ответов

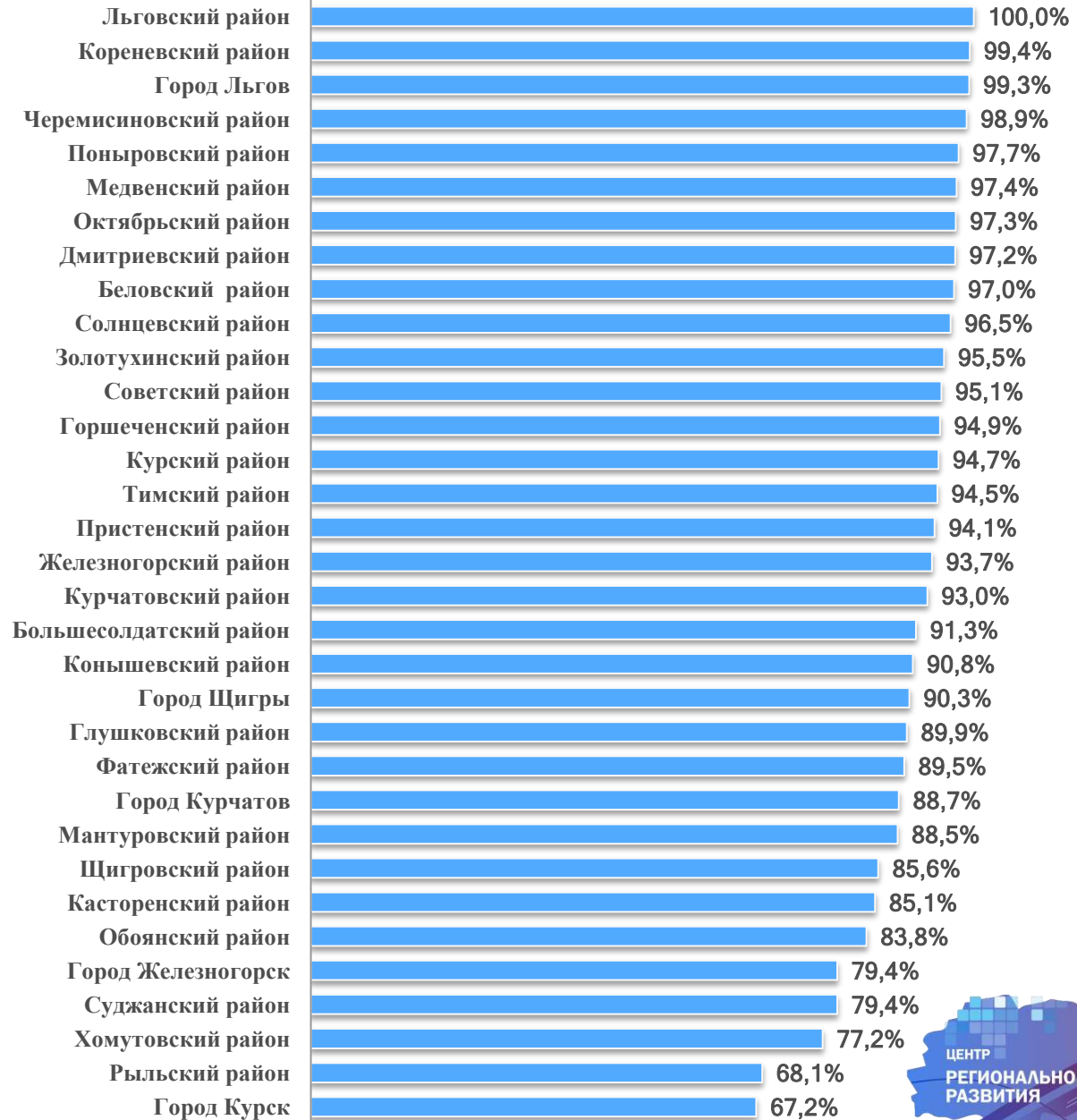
 > 70% ответов

 > 40% ответов

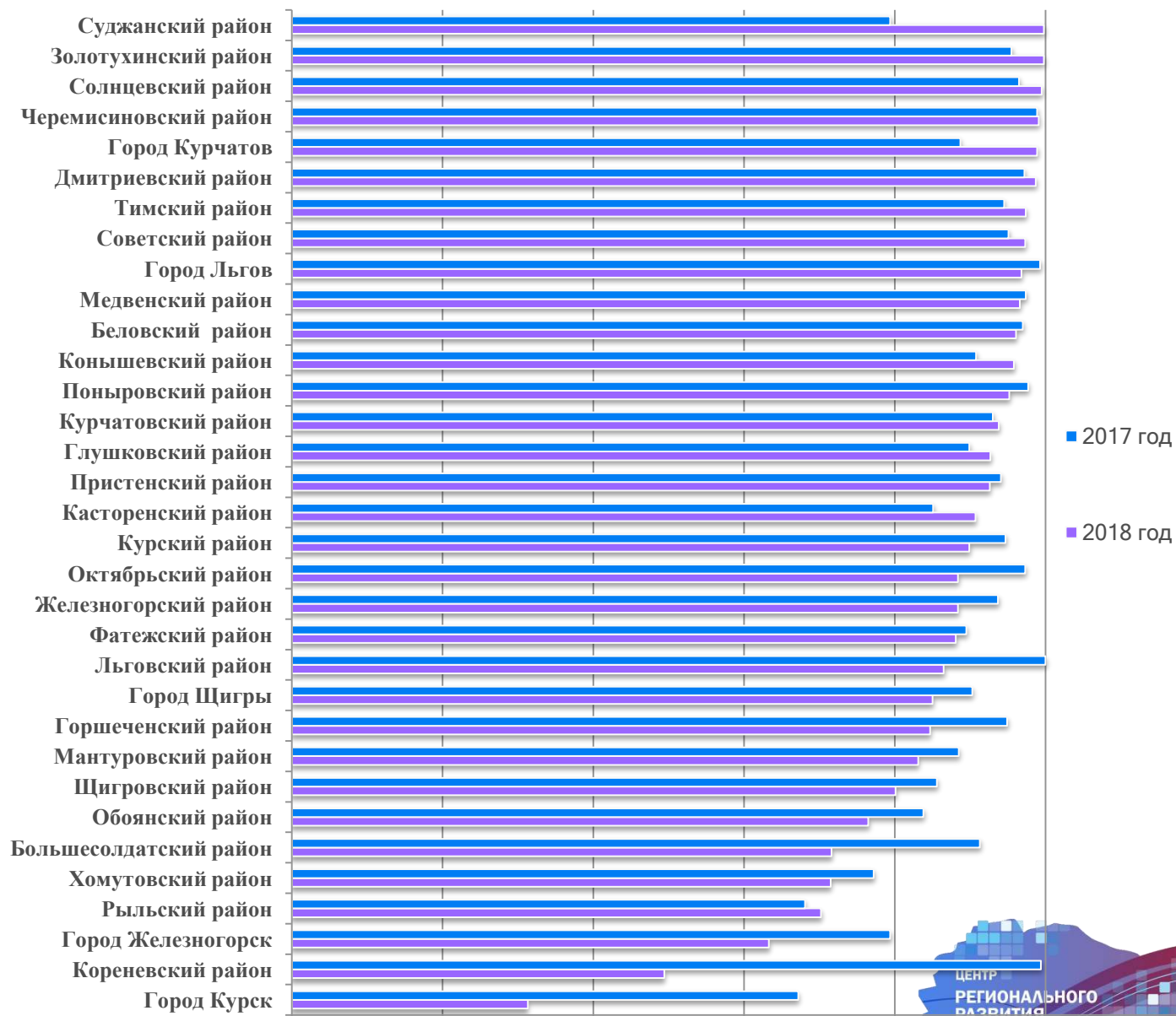
Рейтинговая позиция районов Курской области по степени удовлетворенности населения деятельностью главы города (района) в 2018 году



Рейтинговая позиция районов Курской области по степени удовлетворенности населения деятельностью главы города (района) в 2017 году









Сравнительный анализ удовлетворительных оценочных суждений респондентов в отношении деятельности (работы) действующих глав муниципальных образований Курской области



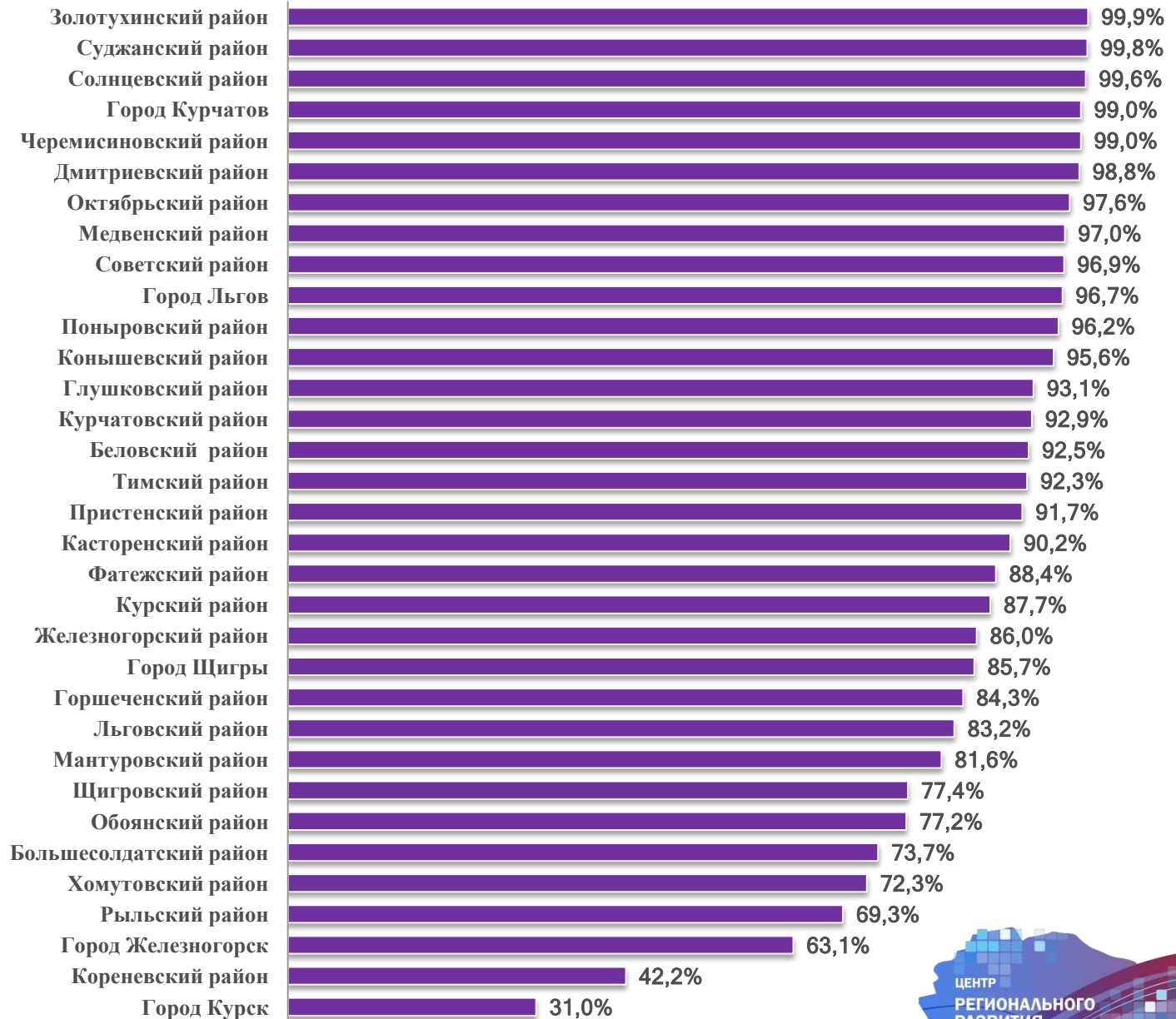
Районы Курской области по степени удовлетворенности населения региона деятельностью Администрации города (района)



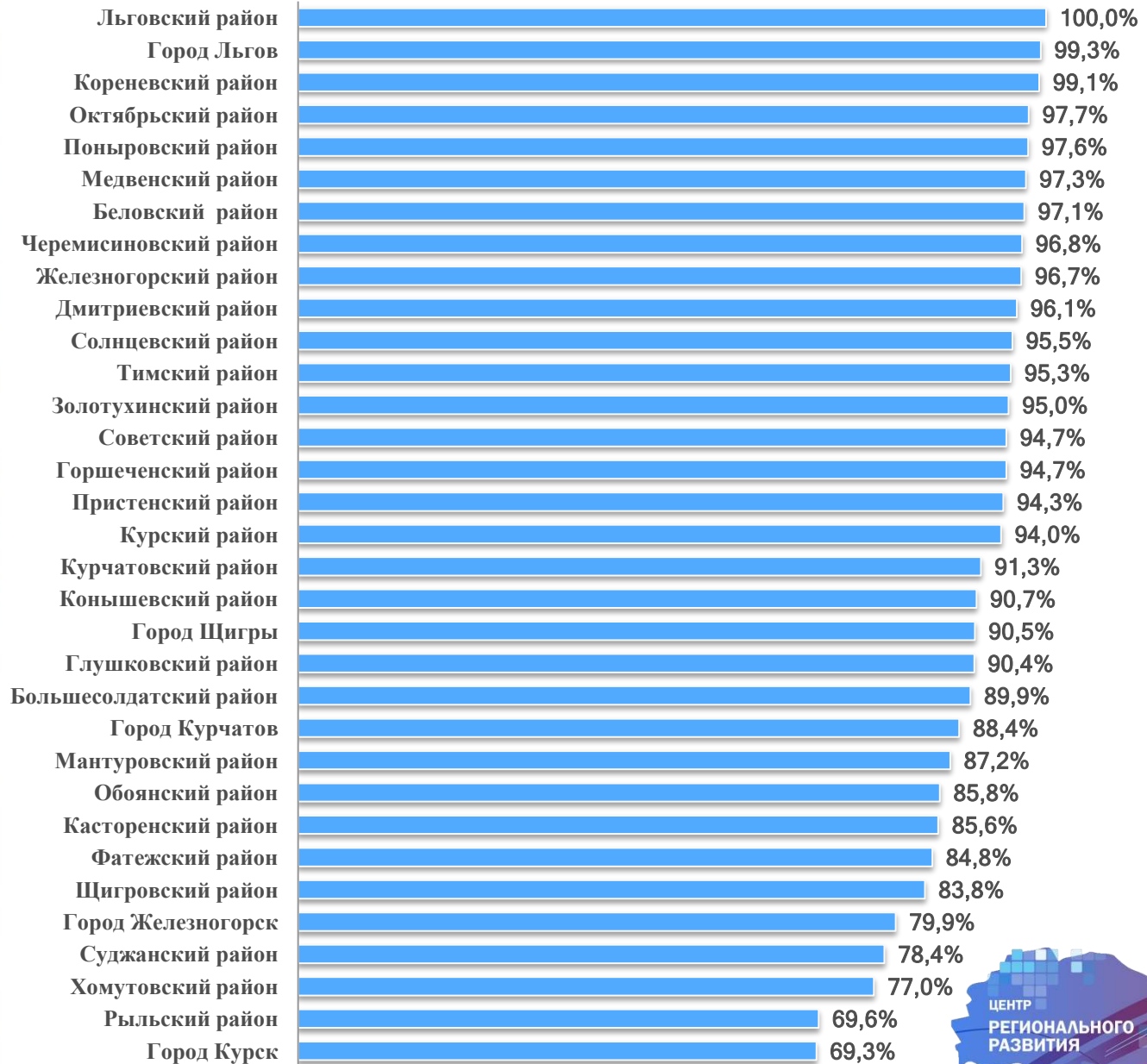
 > 90% ответов
 > 80% ответов
 > 70% ответов

 > 60% ответов
 > 40% ответов
 > 30% ответов

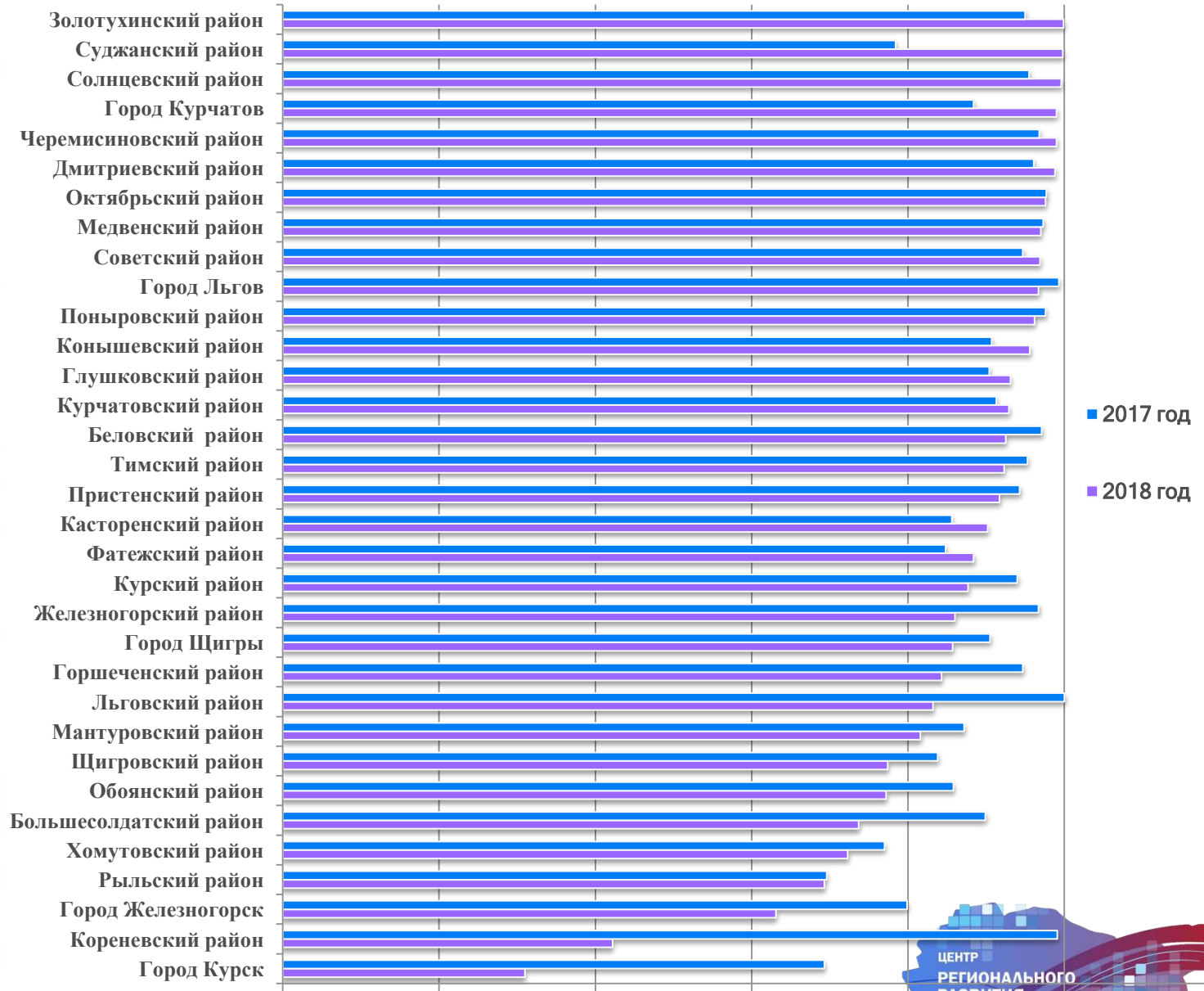
Рейтинговая позиция районов Курской области по степени удовлетворенности населения региона деятельностью Администрации города (района) в 2018 году



Рейтинговая позиция районов Курской области по степени удовлетворенности населения региона деятельностью Администрации города (района) в 2017 году









Сравнительный анализ удовлетворительных оценочных суждений респондентов в отношении деятельности (работы) Администрации города (района)



Районы Курской области по степени удовлетворенности населения региона деятельностью представительного органа (Думы, Совета, Собрания) города (района)

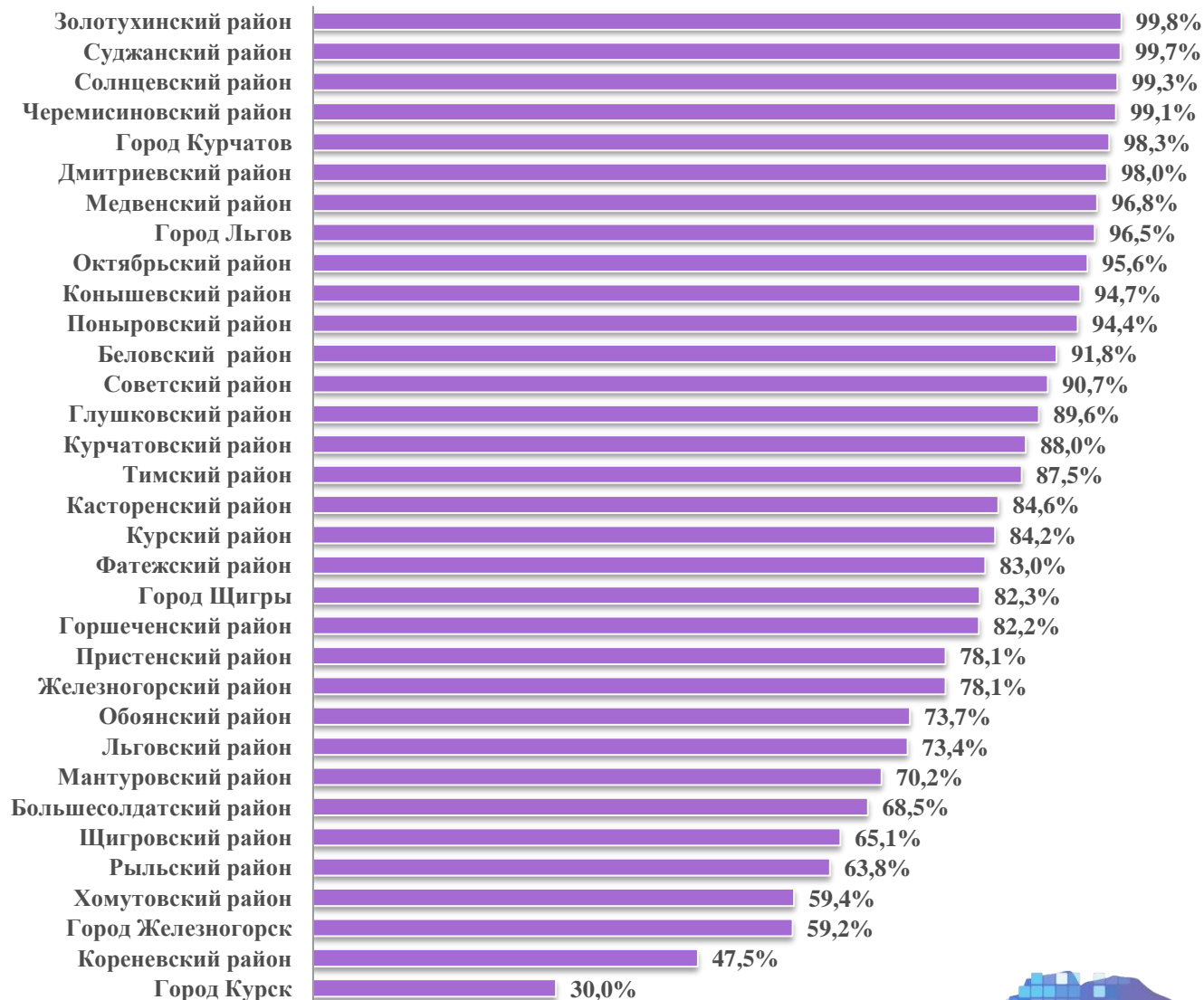


 > 90% ответов
 > 80% ответов
 > 70% ответов

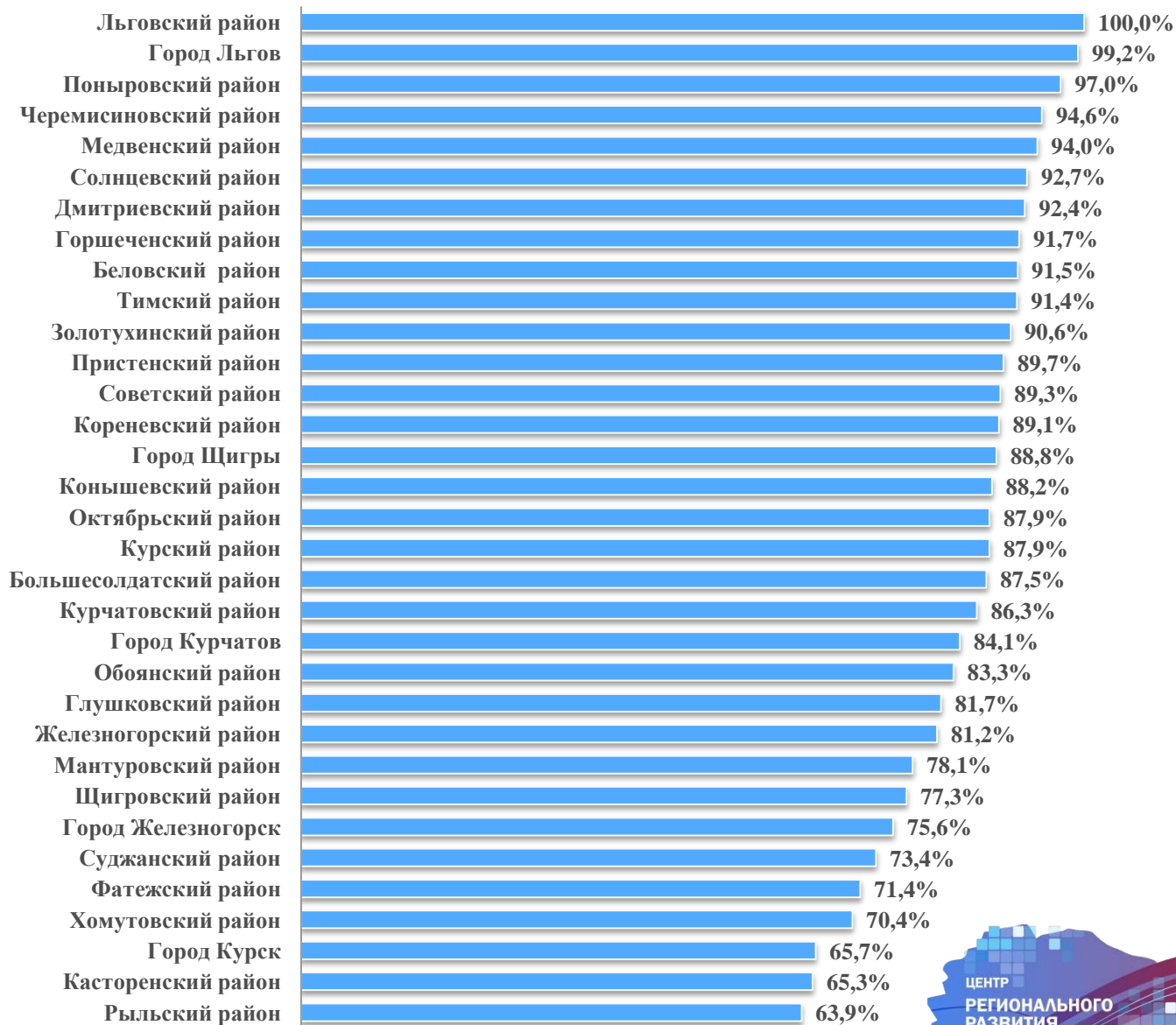
 > 60% ответов
 > 50% ответов
 > 40% ответов

 > 30% ответов

Рейтинговая позиция районов Курской области по степени удовлетворенности населения региона деятельностью представительного органа (Думы, Совета, Собрания) города (района) в 2018 году



Рейтинговая позиция районов Курской области по степени удовлетворенности населения региона деятельностью представительного органа (Думы, Совета, Собрания) города (района) в 2017 году



Сравнительный анализ удовлетворительных оценочных суждений респондентов в отношении деятельности (работы) представительного органа (Думы, Совета, Собрания) муниципального образования Курской области



Районы Курской области по степени удовлетворенности населения региона деятельностью председателя представительного органа (Думы, Совета, Собрания) города (района)



Light Green > 90% ответов

Light Gray > 60% ответов

Red > 30% ответов

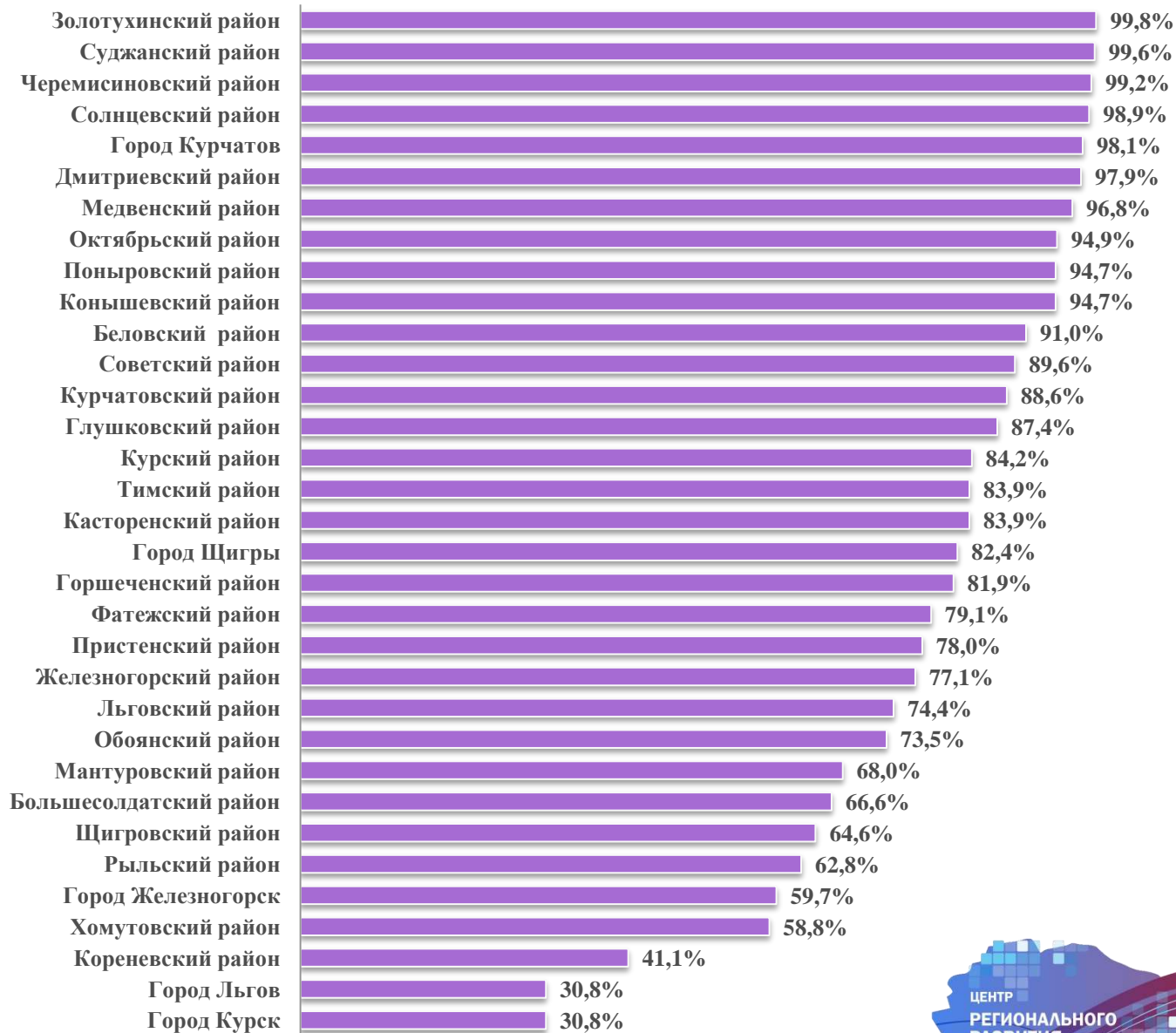
Dark Teal > 80% ответов

Cyan > 50% ответов

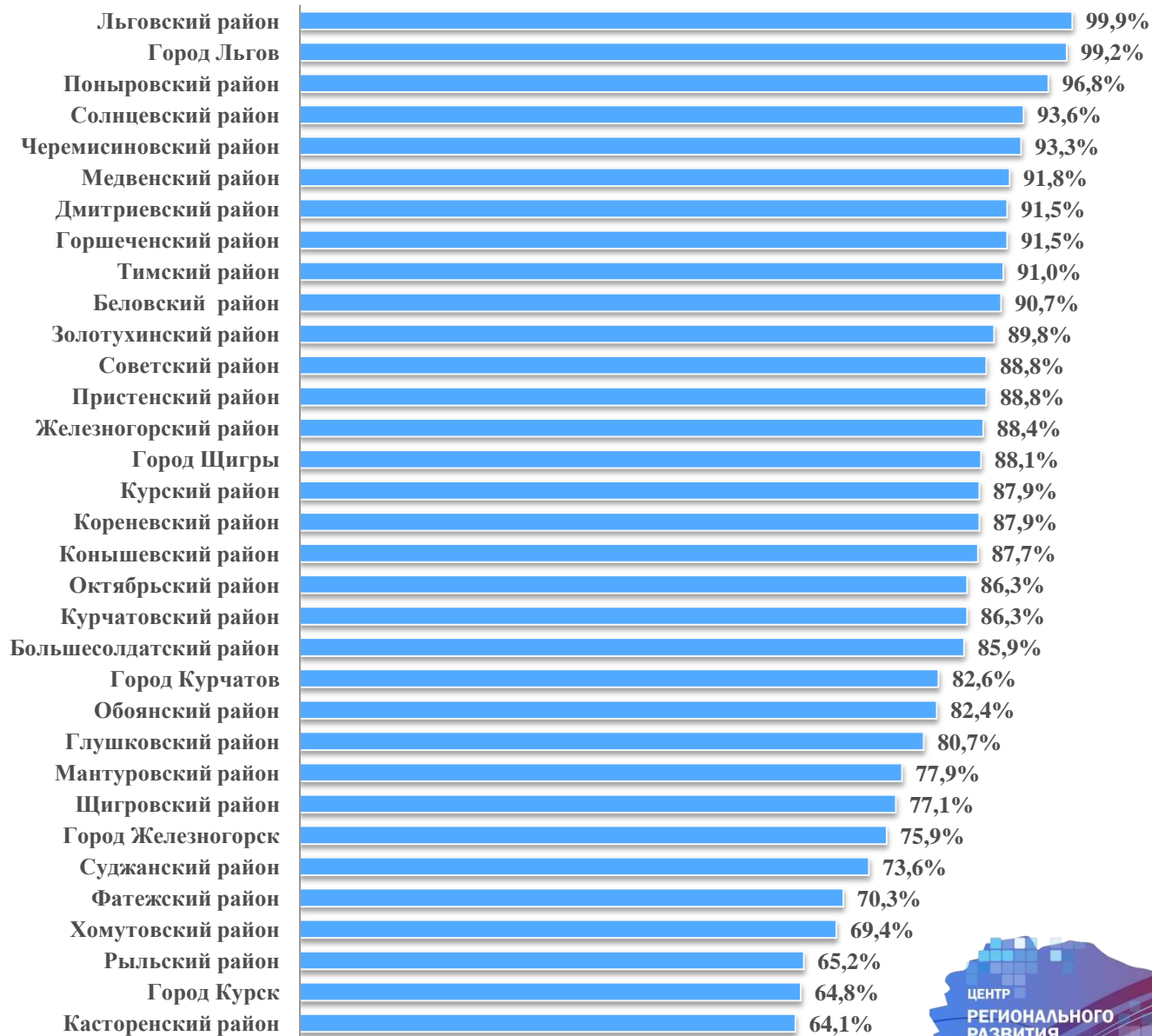
Orange > 70% ответов

Pink > 40% ответов

Рейтинговая позиция районов Курской области по степени удовлетворенности населения региона деятельностью председателя представительного органа (Думы, Совета, Собрания) города (района) в 2018 году



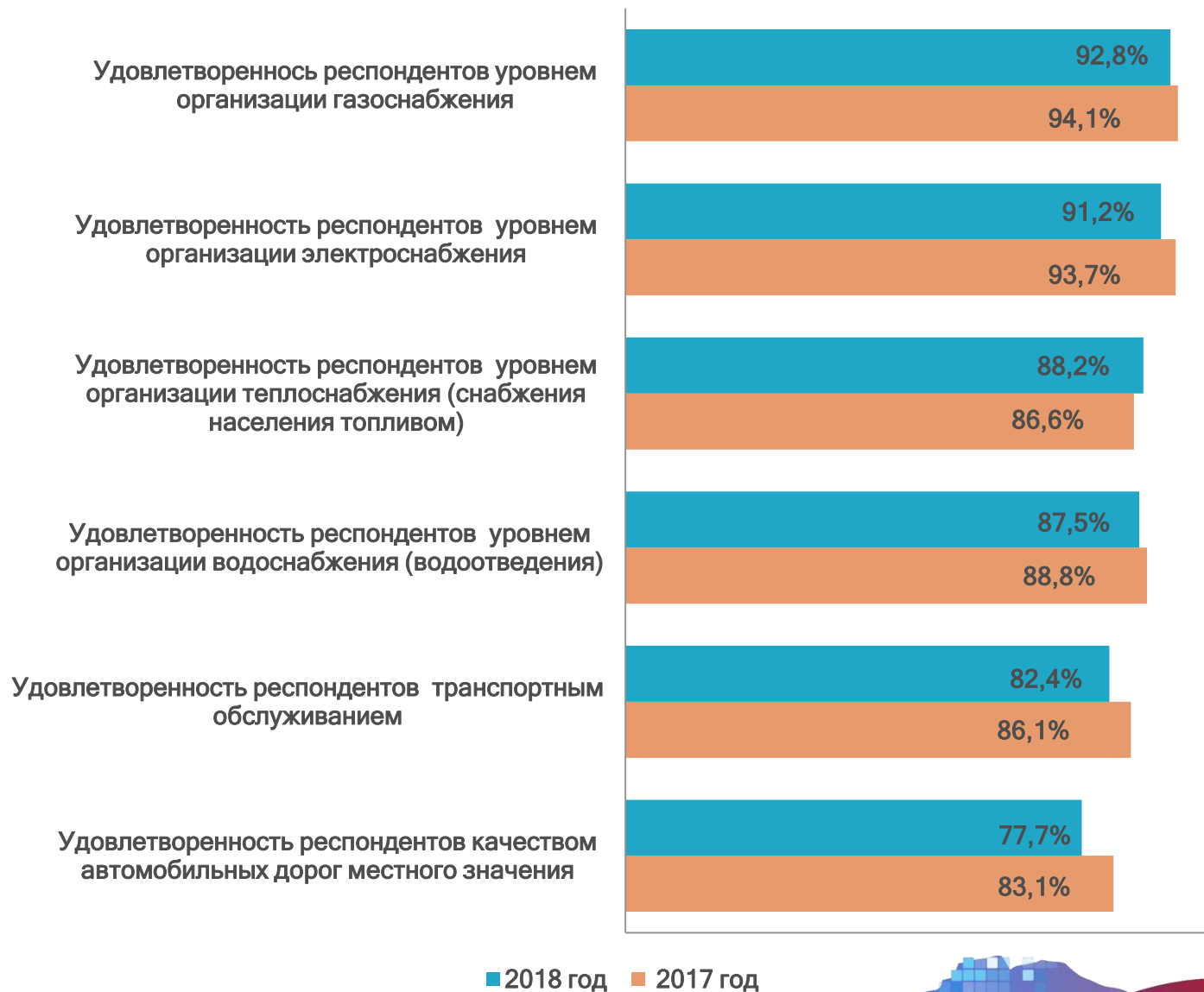
Рейтинговая позиция районов Курской области по степени удовлетворенности населения региона деятельностью председателя представительного органа (Думы, Совета, Собрания) города (района) в 2017 году



Сравнительный анализ удовлетворительных оценочных суждений респондентов в отношении деятельности (работы) председателя представительного органа (Думы, Совета, Собрания) муниципального образования Курской области





Анализ эффективности деятельности руководителей унитарных предприятий




Районы Курской области по степени удовлетворенности населения региона организацией транспортного обслуживания в муниципальном образовании





 = 100% ответов


 > 90% ответов


 > 80% ответов

 > 70% ответов

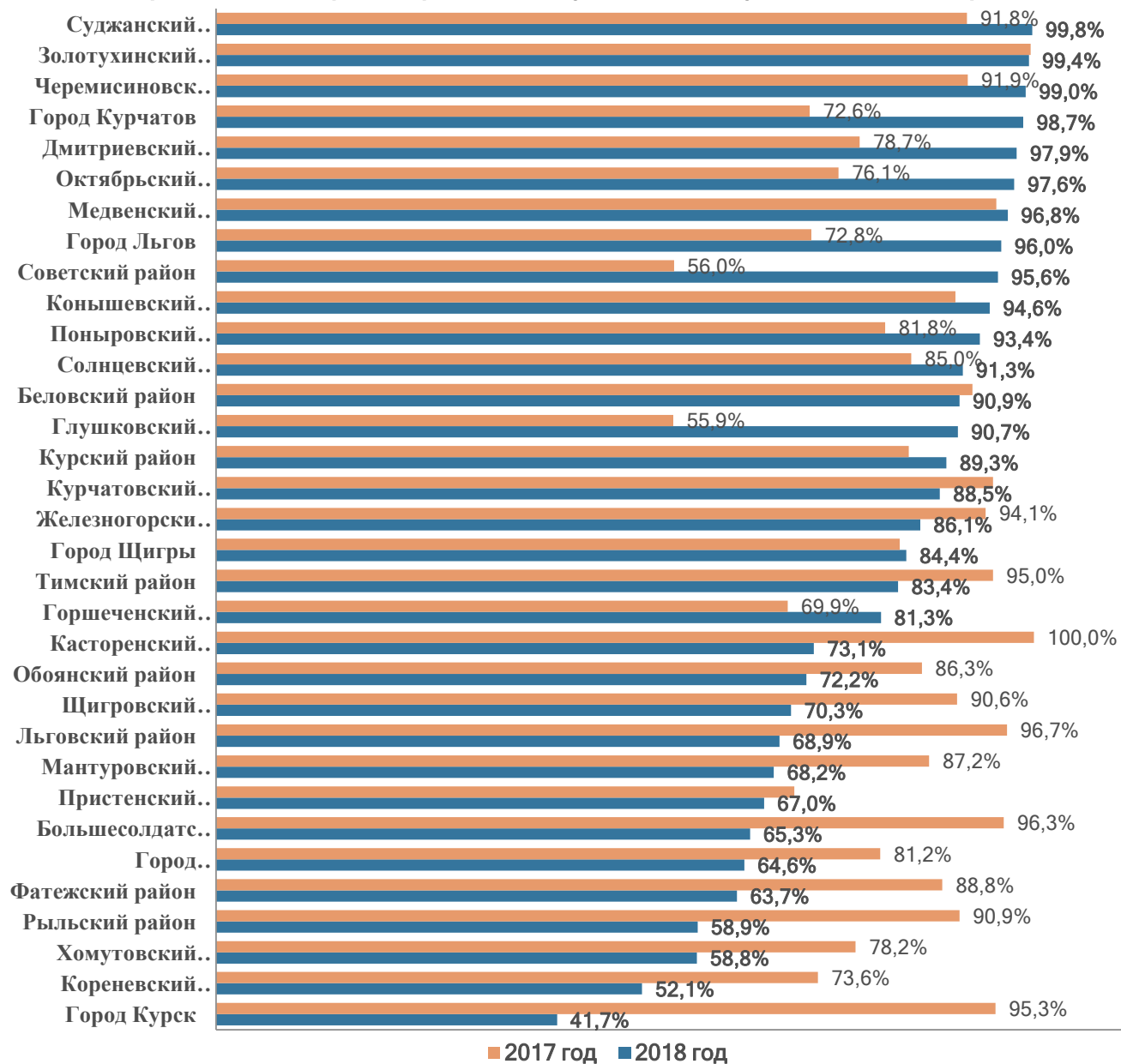
 > 60% ответов

 > 50% ответов

 > 40% ответов

 > 30% ответов

**Рейтинговая позиция районов Курской области
по степени удовлетворенности населения региона
организацией транспортного обслуживания в муниципальном образовании**



Причины неудовлетворенности организацией транспортного обслуживания населения



Районы Курской области по степени удовлетворенности населения региона качеством автомобильных дорог местного значения



Light Green > 90% ответов

Light Grey > 60% ответов

Red > 30% ответов

Dark Blue > 80% ответов

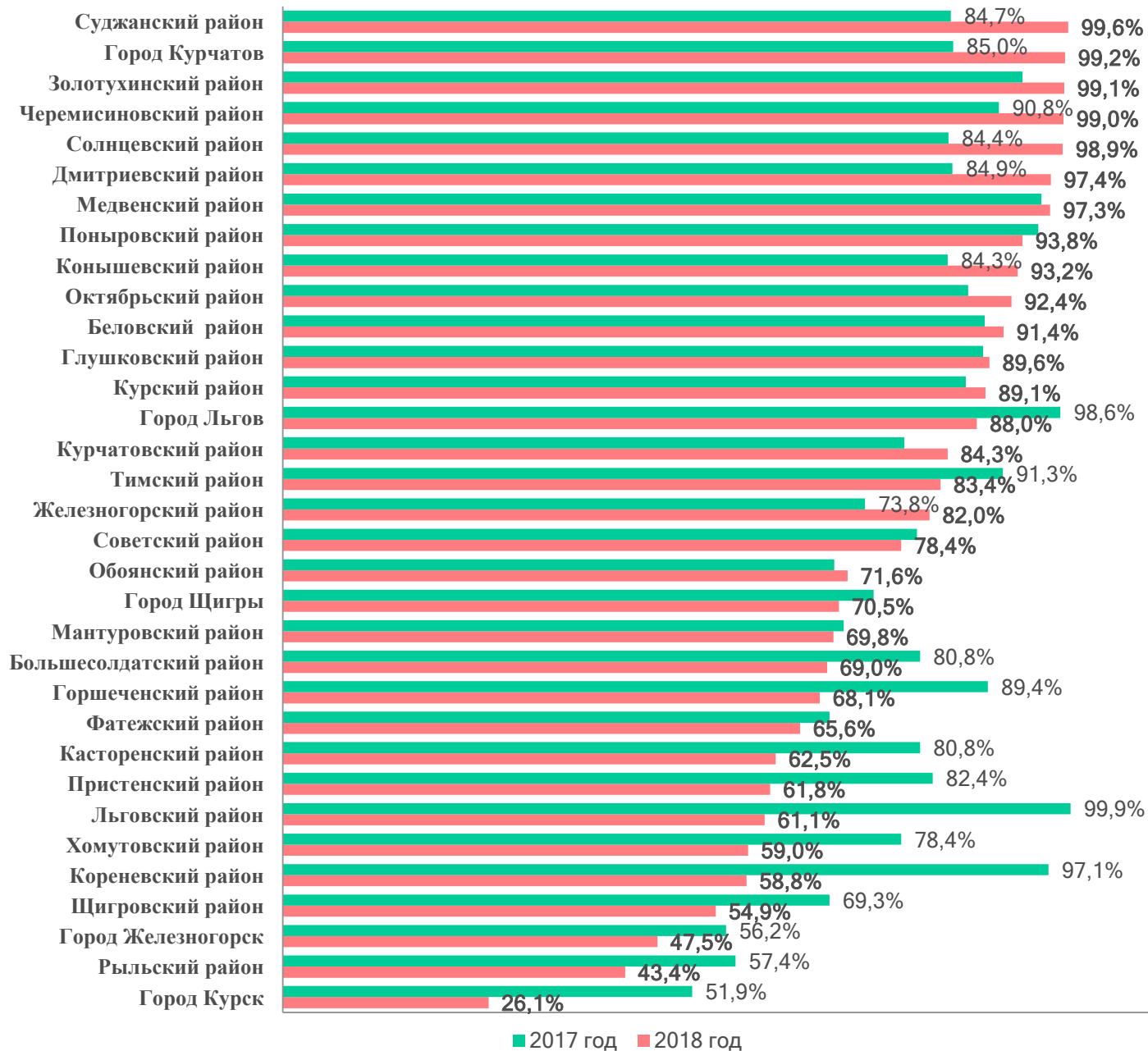
Cyan > 50% ответов

Light Red > 20% ответов

Orange > 70% ответов

Pink > 40% ответов

Рейтинговая позиция районов Курской области по степени удовлетворенности населения региона качеством автомобильных дорог местного значения





Причины неудовлетворенности качеством автомобильных дорог местного значения




Районы Курской области по степени удовлетворенности населения региона уровнем организации теплоснабжения (снабжения населения топливом)





 > 90% ответов


 > 60% ответов


 > 30% ответов

 > 80% ответов

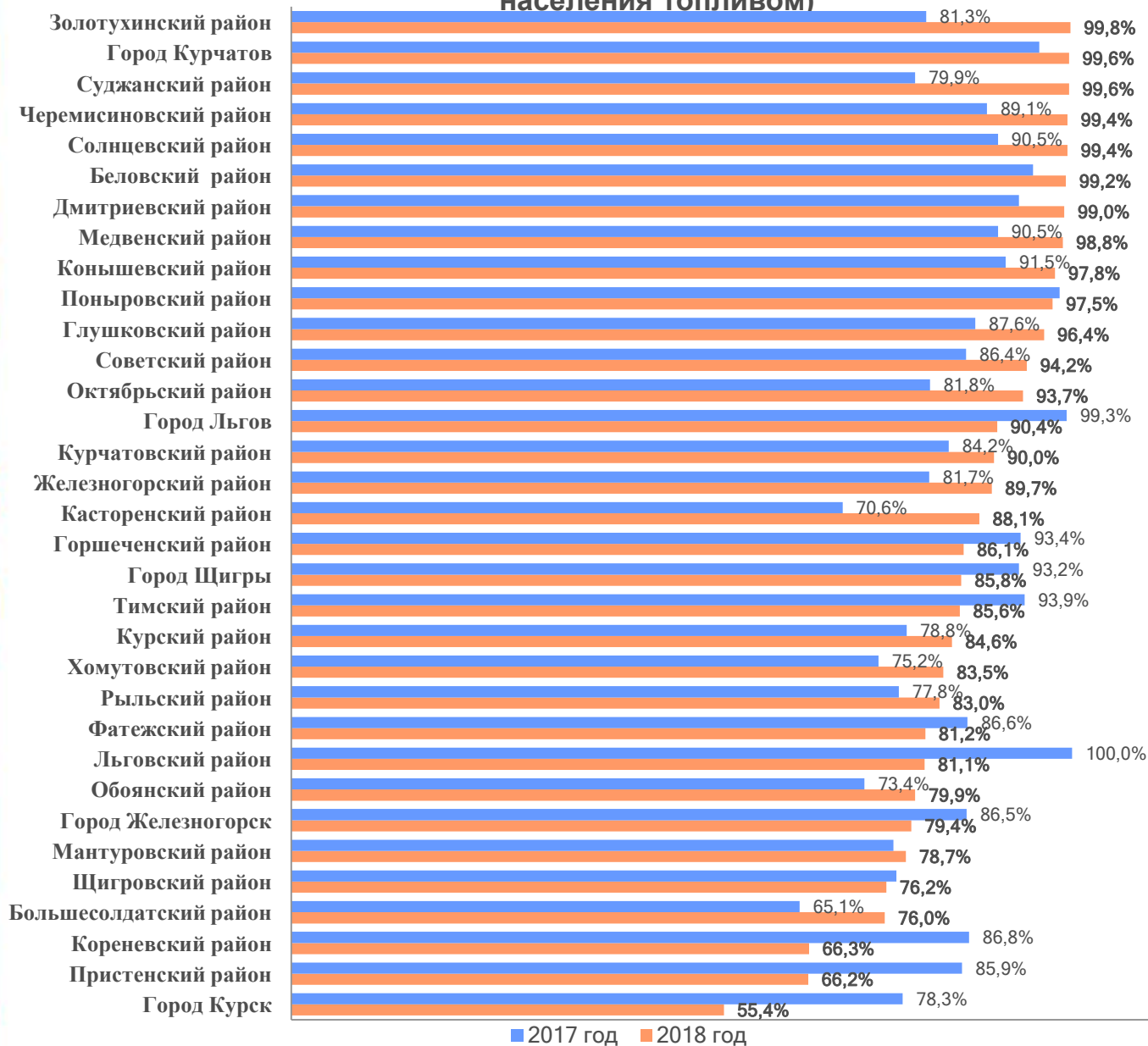
 > 50% ответов

 > 20% ответов

 > 70% ответов

 > 40% ответов

Рейтинговая позиция районов Курской области по степени удовлетворенности населения региона уровнем организации теплоснабжения (снабжения населения топливом)






■ 2017 год ■ 2018 год




Причины неудовлетворенности населения уровнем организации теплоснабжения (снабжения населения топливом)





Районы Курской области по степени удовлетворенности населения региона уровнем организации водоснабжения (водоотведения)

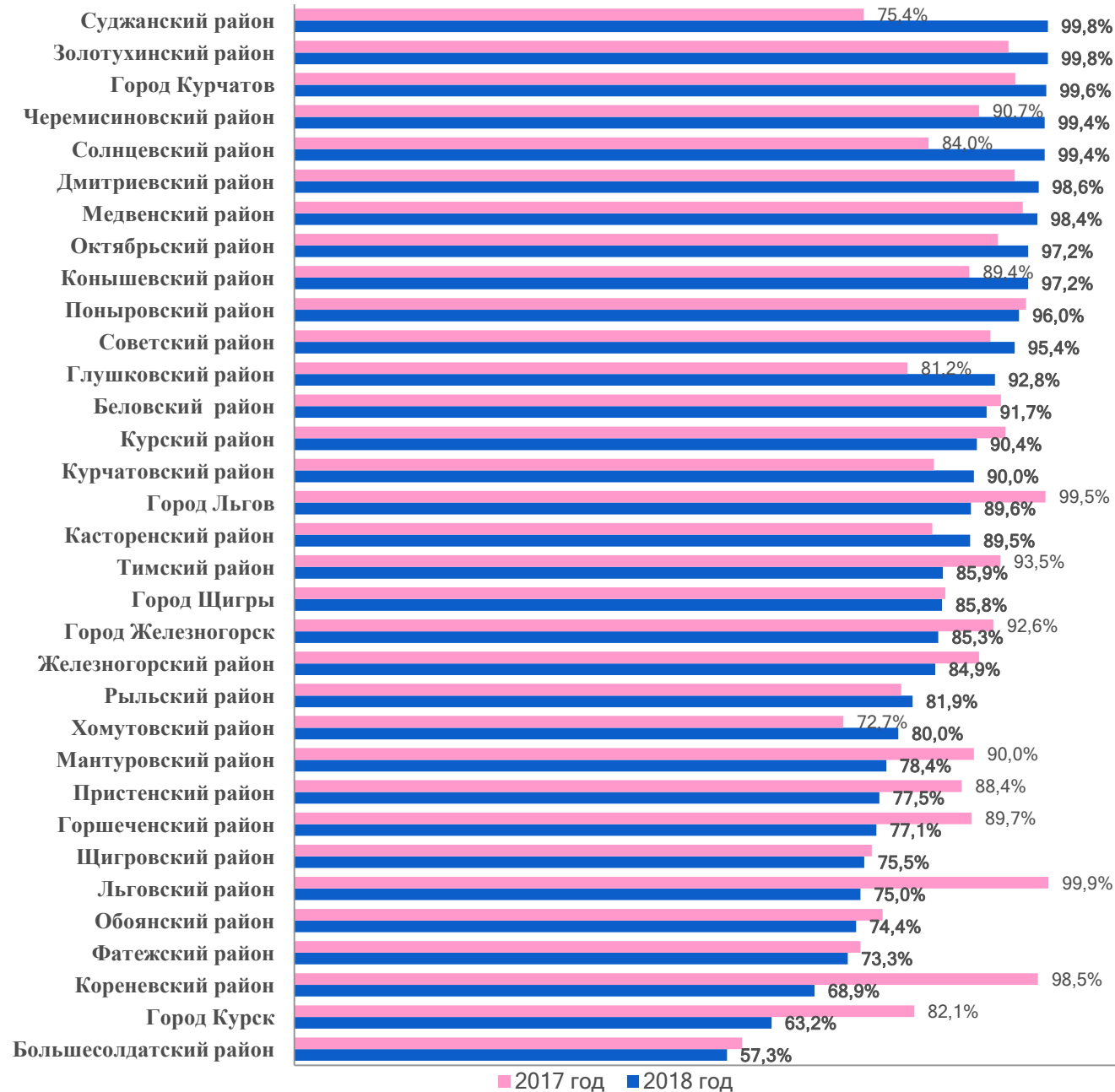


 > 90% ответов
 > 80% ответов
 > 70% ответов

 > 60% ответов
 > 50% ответов
 > 40% ответов

 > 30% ответов
 > 20% ответов

Рейтинговая позиция районов Курской области по степени удовлетворенности населения региона уровнем организации водоснабжения (водоотведения)

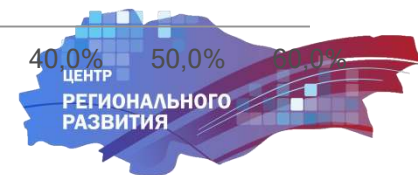


Причины неудовлетворенности населения уровнем организации водоснабжения (водоотведения)






0,0% 10,0% 20,0% 30,0% 40,0% 50,0% 60,0%




■ 2017 год ■ 2018 год





Районы Курской области по степени удовлетворенности населения региона уровнем организации электроснабжения

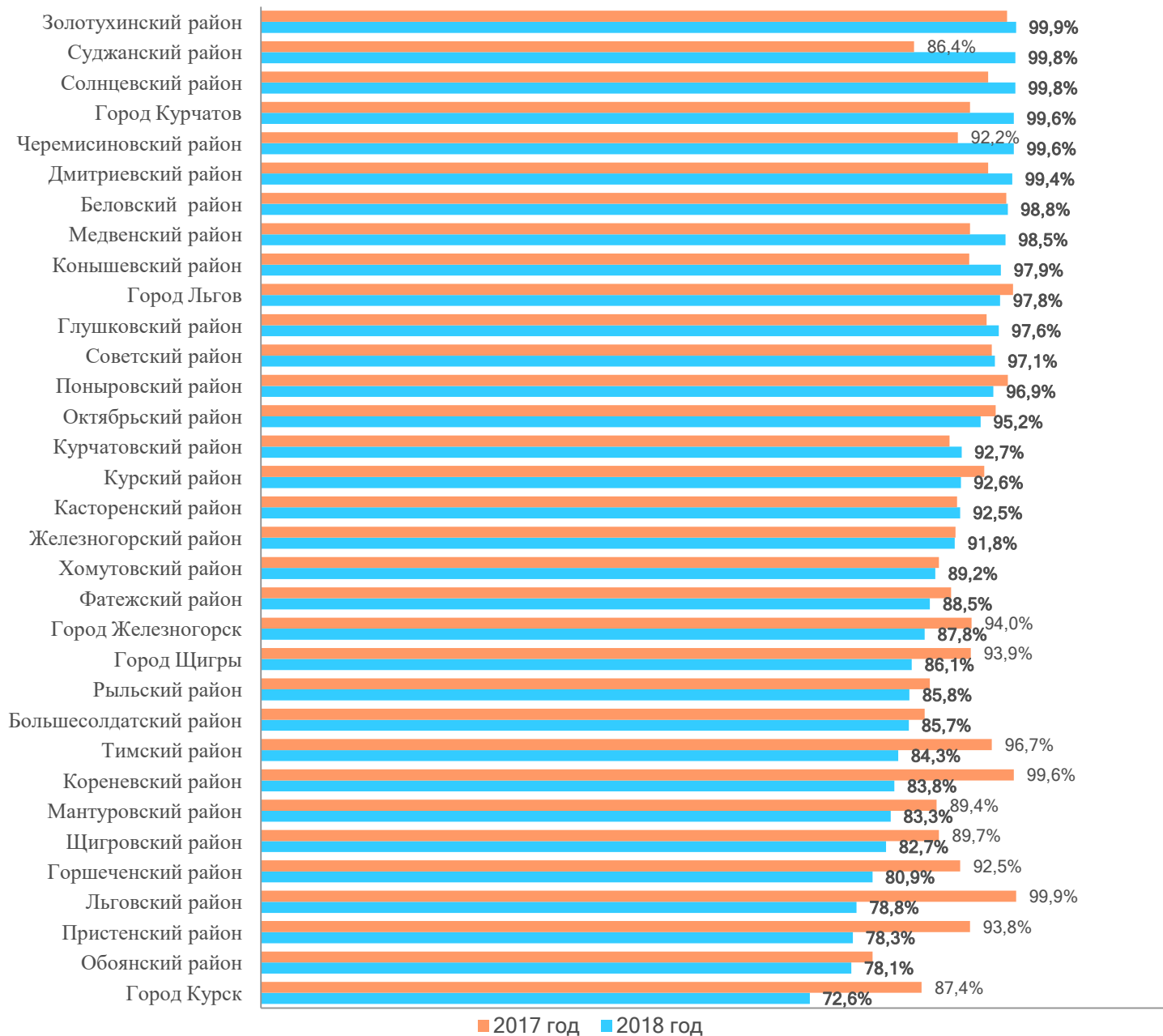


 > 90% ответов
 > 80% ответов
 > 70% ответов

 > 60% ответов
 > 50% ответов
 > 40% ответов

 > 30% ответов
 > 20% ответов

Рейтинговая позиция районов Курской области по степени удовлетворенности населения региона уровнем организации электроснабжения





Причины неудовлетворенности населения уровнем организации электроснабжения




Районы Курской области по степени удовлетворенности населения региона уровнем организации газоснабжения



 > 90% ответов


 > 60% ответов

 > 30% ответов

 > 80% ответов

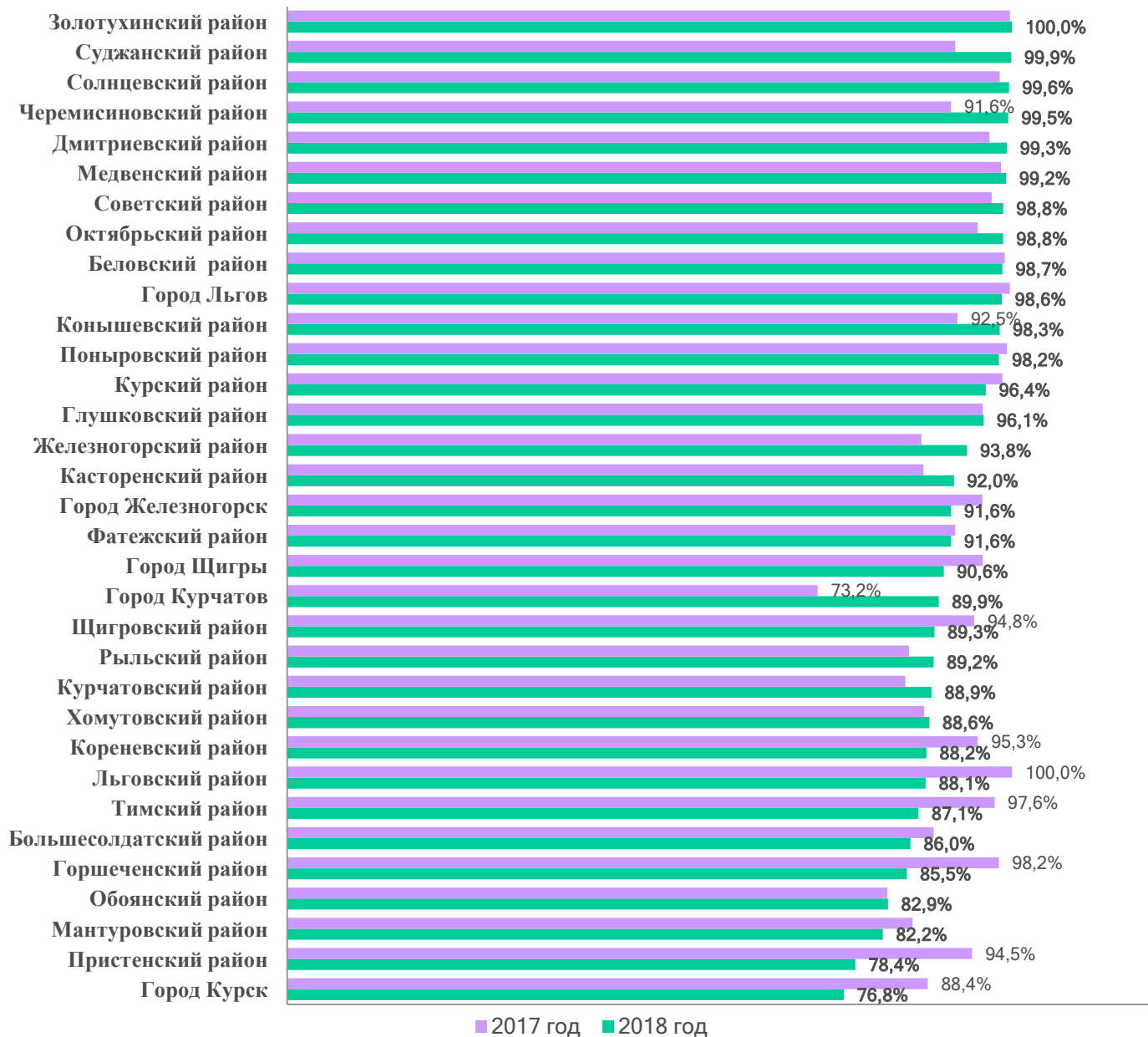
 > 50% ответов

 > 20% ответов

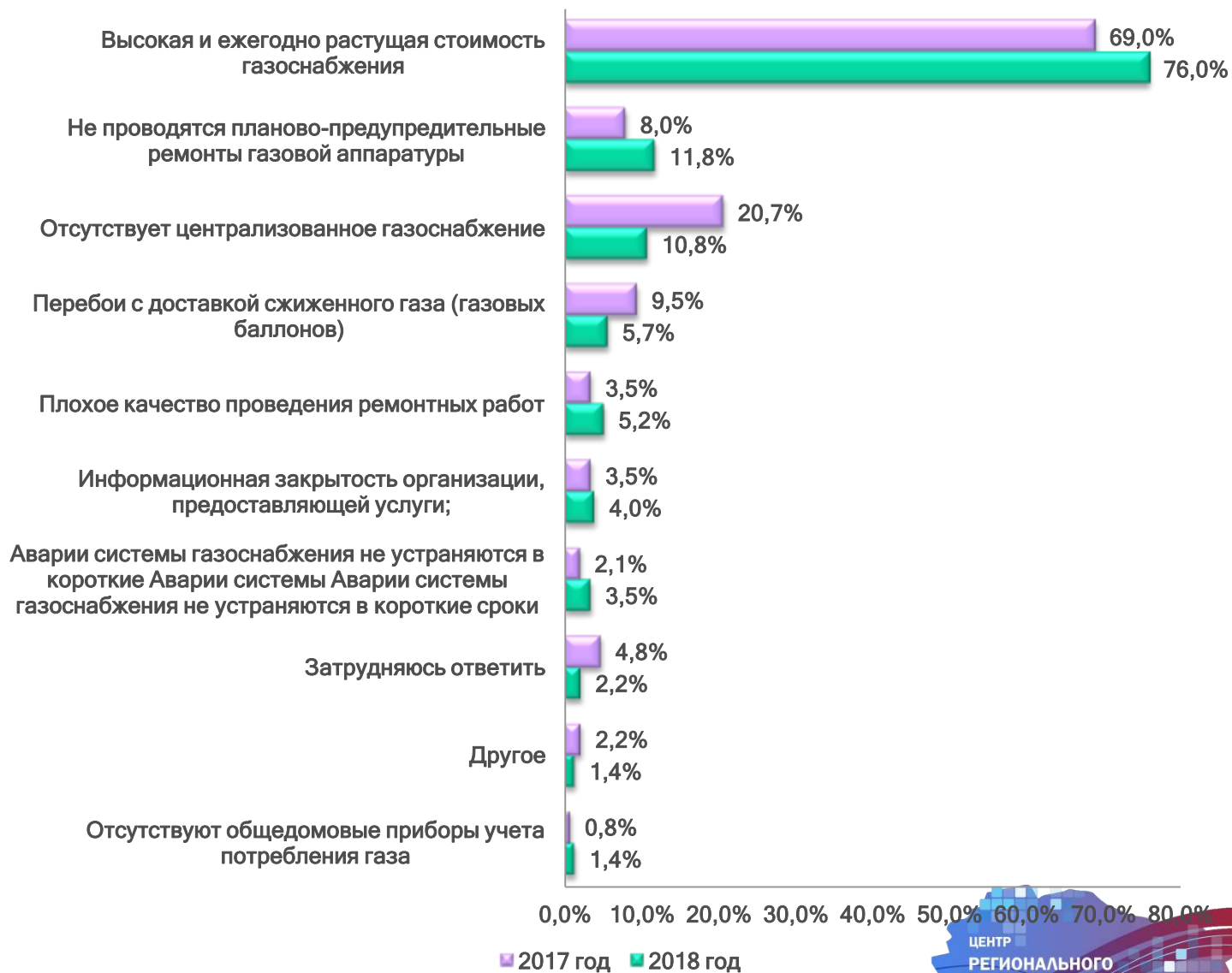
 > 70% ответов

 > 40% ответов

Рейтинговая позиция районов Курской области по степени удовлетворенности населения региона уровнем организации газоснабжения



Причины неудовлетворенности населения уровнем организации газоснабжения









0,0% 10,0% 20,0% 30,0% 40,0% 50,0% 60,0% 70,0% 80,0%



■ 2017 год ■ 2018 год

Районы Курской области по степени удовлетворенности населения региона качеством услуг, предоставляемых муниципальными дошкольными образовательными учреждениями

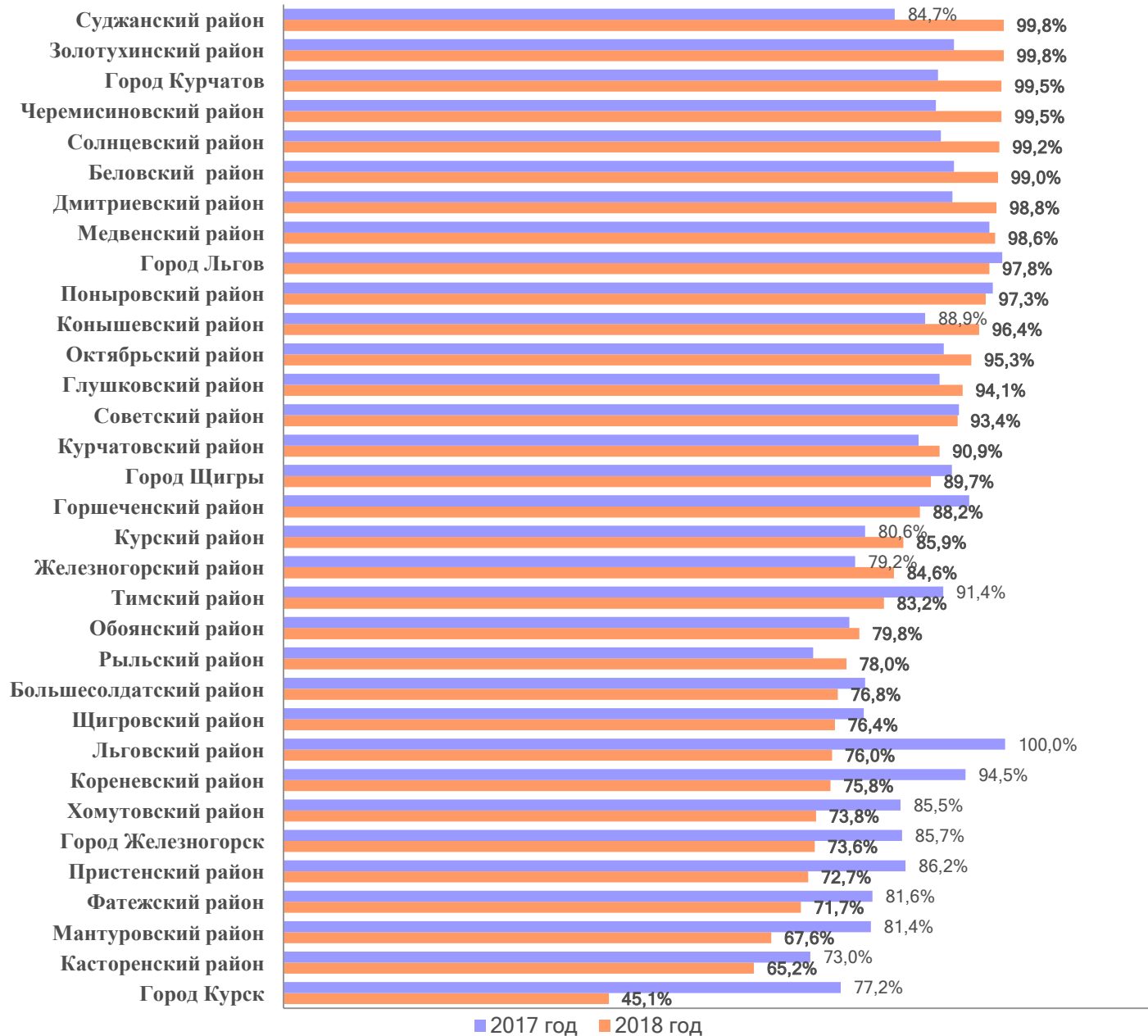


 > 90% ответов
 > 80% ответов
 > 70% ответов

 > 60% ответов
 > 50% ответов
 > 40% ответов




 > 30% ответов
 > 20% ответов




Рейтинговая позиция районов Курской области по степени удовлетворенности населения региона качеством услуг, предоставляемых муниципальными дошкольными образовательными учреждениями





Районы Курской области по степени удовлетворенности населения региона качеством услуг, предоставляемых муниципальными общеобразовательными учреждениями

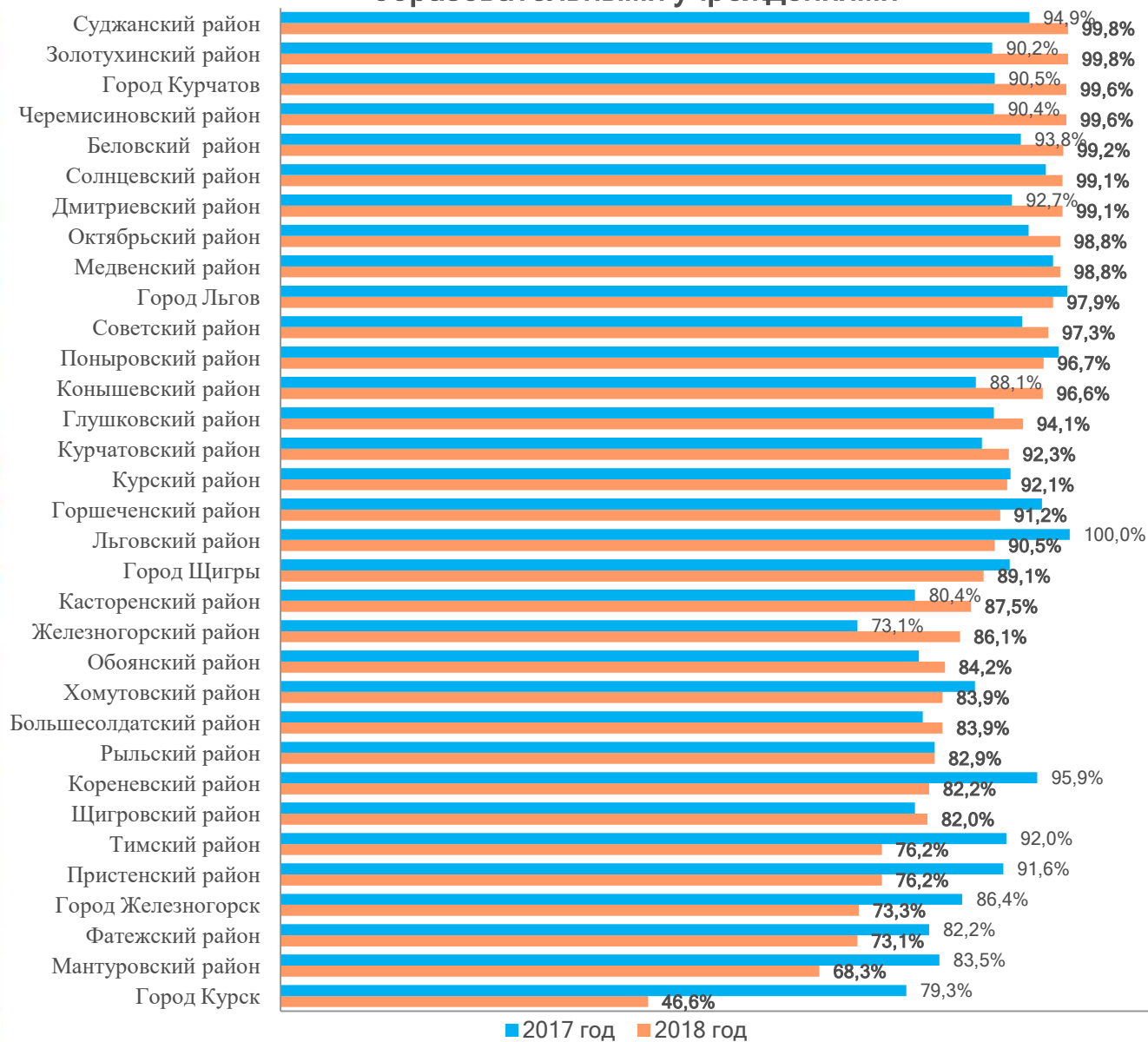


 > 90% ответов
 > 80% ответов
 > 70% ответов

 > 60% ответов
 > 50% ответов
 > 40% ответов

 > 30% ответов
 > 20% ответов

Рейтинговая позиция районов Курской области по степени удовлетворенности населения региона качеством услуг, предоставляемых муниципальными образовательными учреждениями





Проведенное IT – исследование

выявило у населения региона высокую степень удовлетворенности работой органов как исполнительной, так и законодательной власти Курской области

показало высокую эффективность деятельности руководителей унитарных предприятий и образовательных организаций Курской области

Суджанский район
Золотухинский район
Солнцевский район
Черемисиновский район
Город Курчатов

>99% положительных оценок по всем блокам вопросов

Город Курск

>40% положительных оценок по всем блокам вопросов



Адрес: 305035, г. Курск,
ул. Красной Армии 59, оф. 228
Телефон: +7 4712 25 01 29
e-mail: CRRKursk@yandex.ru
Сайт: соцпортал46.рф
Группа «ВКонтакте»:
<https://vk.com/crrkursk>
Канал «Telegram» [@sociology46](https://t.me/sociology46)

